



8 kW
oder
6 kW

Energieeffizienzklasse
(Spektrum A++ bis G)

A+



Integrierter Keramik-Feinstaubfilter



Gussmulde mit Rüttelrost



Spezialkeramik mit Feinstaubfilter

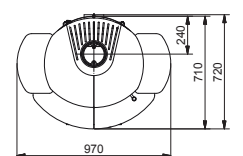
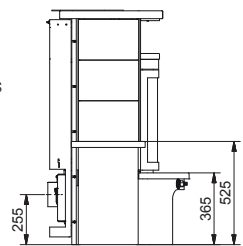
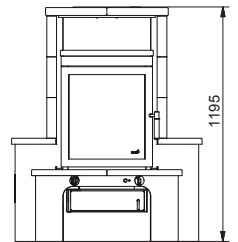
echter Naturstein



echte Ofenkacheln creme-weiß



echte Ofenkacheln jola-braun/stone



KAMINOFEN
TECHNISCHE DATEN

EN (CE)	13240	
Dauerbrand/Zeitbrand	Dauerbrand	
Prüf-Nr.	FK-4013221	FK-4013220
Nennwärmeleistung	8 kW	6 kW
Bauart	A1	A1
Raumheizvermögen bei Zeitbrand bis ca.	175 m ³	118 m ³
Wirkungsgrad*	84,1%	80,8%
Staub bez. auf 13% O ₂ *	19 mg/m ³	18 mg/m ³
CO-Emission*	0,750 g/m ³	0,875 g/m ³
NOx Gehalt*	100 mg/Nm ³	101 mg/Nm ³
Abgasmassenstrom*	6,6 g/s	5,2 g/s
erforderl. Förderdruck*	0,12 mbar	0,12 mbar
Abgastemperatur*	295°C	315°C
2. Stufe 1. BImSchV	ja	
Aachener, Düsseldorfer, Münchener, Regensburger Anforderung	ja	
§15a B-VG (Österreich)	ja ¹	
VKF (Schweiz)	ja	
externe Luftzufuhr	ja	
raumluftunabhängig	nein	
Automatik	ja	
3 in 1 Komfort-Regelung	nein	
Ø Rauchrohr	150 mm	

Anschlusshöhe Rauchrohr	oben 155 cm, hinten 102,5 cm
Ø Externe Luftzufuhr	125 mm
Anschlusshöhe externe Luftzufuhr	25,5 cm
Feuerraumauskleidung	Spezialkeramik, Feinstaubfilter
Gussmulde	ja
Rüttelrost/Planrost	Rüttelrost
Aschebehälter	Schublade unterhalb des Feuerraums
Sekundärluft (Scheibenhinterlüftung)	ja
Primärluft	ja
Tertiärluft	ja
Höhe / Breite / Tiefe	119,5 / 97 / 72 cm
Gewicht mit Keramik	219,5 kg
Gewicht mit Naturstein	285,5 kg
sichtbares Scheibenmaß	B 390 x H 430 mm
lichtes Feuerrauminnenmaß	B 374 x T 365 x H 470 mm
Brennstoffe	Scheitholz, Braunkohlebriketts, Steinkohle Anthrazit Nuss 3 titan
Korpusfarbe	

¹ Gilt nur für den Brennstoff Scheitholz.

* Alle Werte beziehen sich auf die Verbrennung von Scheitholz.



echte Ofenkacheln creme



echte Ofenkacheln bordeaux-rot



echte Ofenkacheln meteor-schwarz